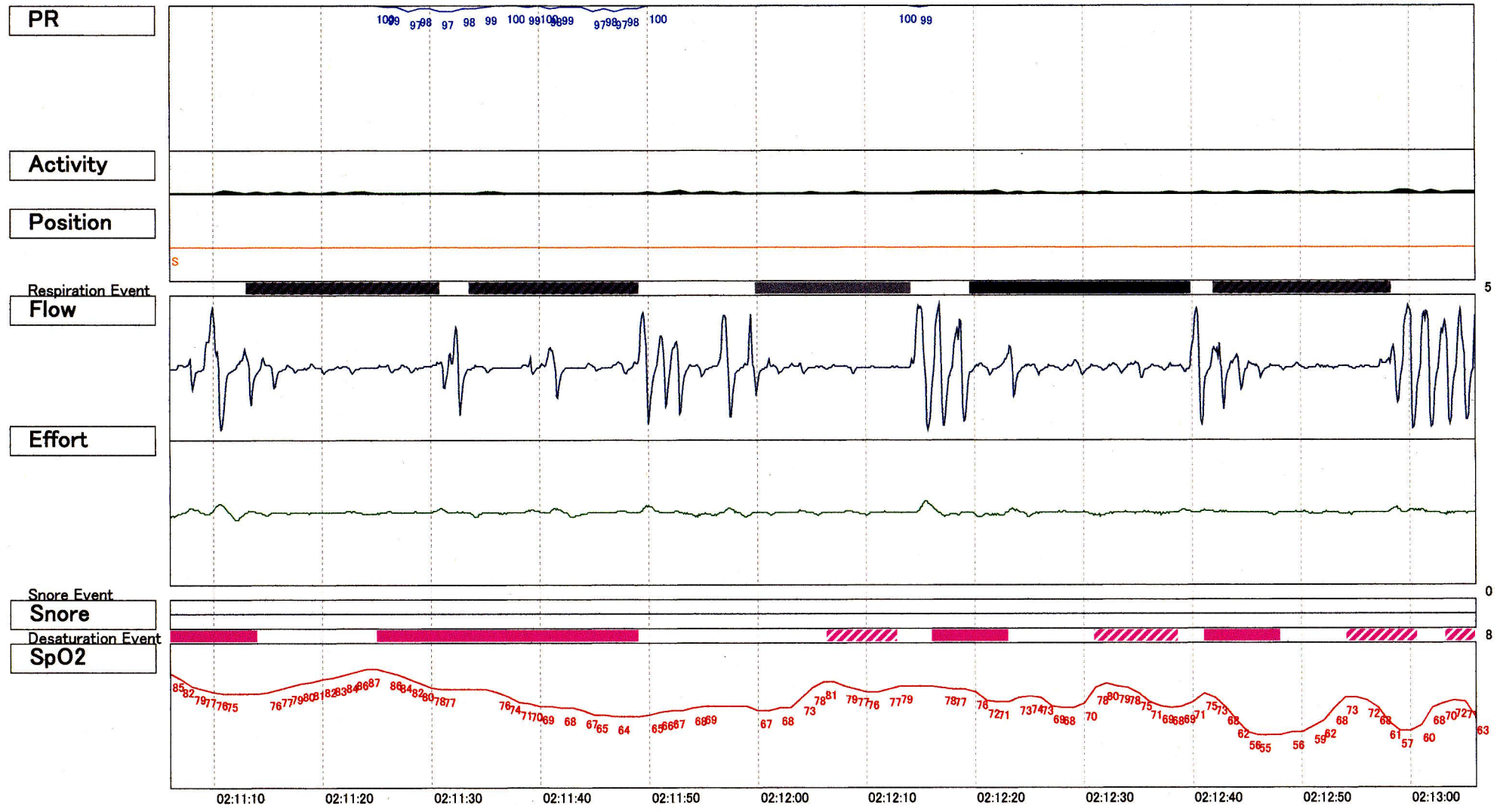


Smart Watch E 解析レポート

測定日 2015/02/12 21:05
 氏名 ██████████
 ID ██████████
 測定器番号 ????????
 シリアル番号 SN000337



Smart Watch E 解析レポート

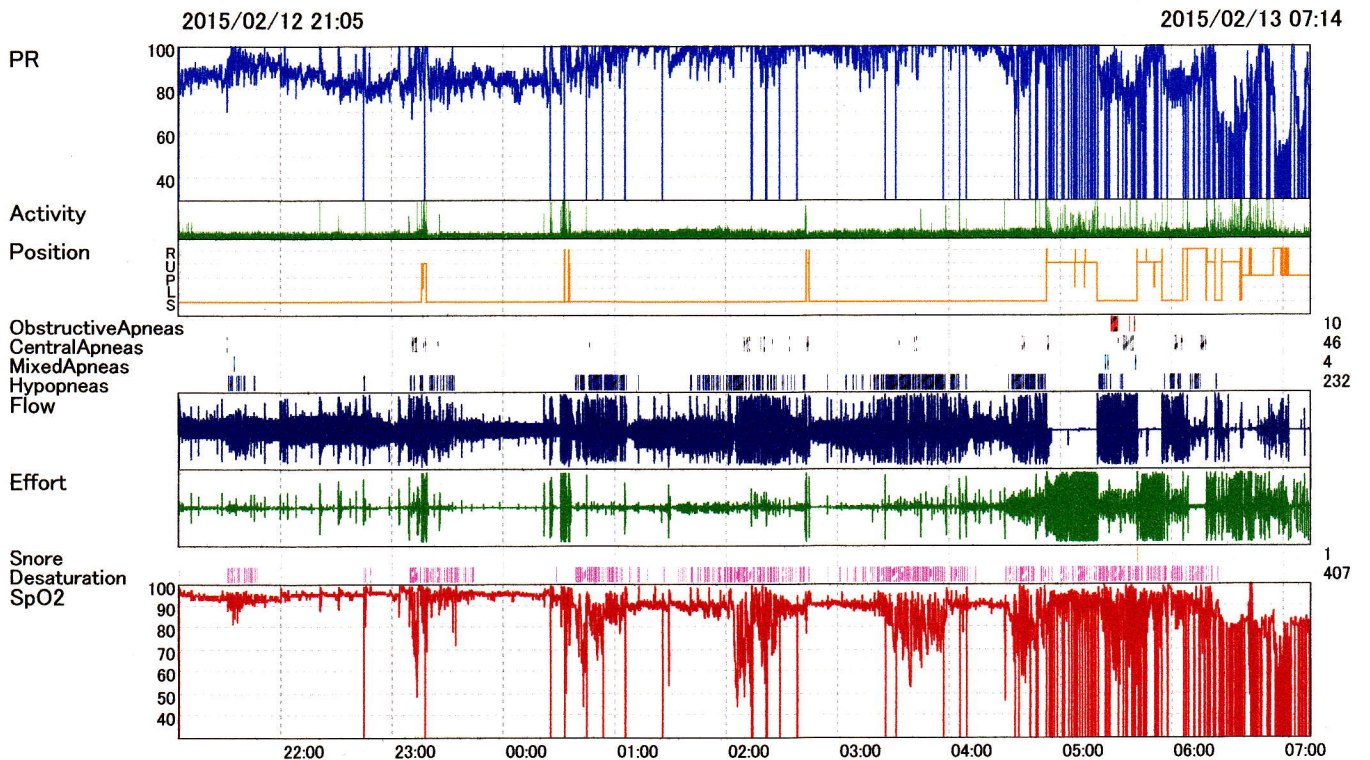
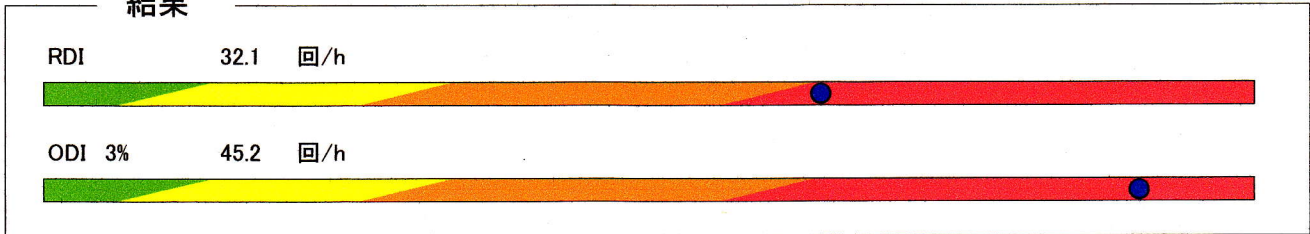
測定日 2015/02/12 21:05
 氏名 ██████████
 ID ██████████
 測定器番号 ????????
 シリアル番号 SN000337

< 被検者まとめレポート <詳細> 1/2 >

被検者情報

| | | | |
|--------|------------------|------|----------------|
| 解析日 | 2015/02/13 09:36 | 担当医 | ██████████ Dr. |
| ID No. | ██████████ | | |
| 測定器番号 | ???????? | | |
| 氏名 | ██████████ | 既往症 | |
| 性別 | 男 | | |
| 生年月日 | ██████████ | | |
| 年齢 | █ | 投薬名 | |
| 血压 | 0 / 0 | | |
| 身長 | 111.8 cm | | |
| 体重 | 53.3 Kg | 担当技師 | ██████████ |
| BMI | 42.6 | | |
| ESS | 0 | | |

結果



Smart Watch E 解析レポート

測定日 2015/02/12 21:05
 氏名 ██████████
 ID ██████████
 測定器番号 ??????????
 シリアル番号 SN000337

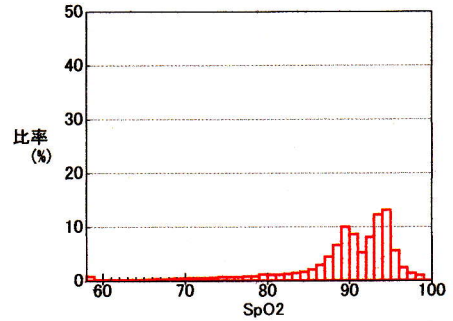
< 被検者まとめレポート <詳細> (2/2) >

解析内訳

測定開始 2015/02/12 21:05 測定終了 2015/02/13 07:14
 測定時間 10:09:19 解析時間 08:55:44
 解析除外時間 01:13:35

SpO2 / PR 情報

| | | | |
|------------------------------|----------|----------|--------|
| SpO2中央値 | 91.0 % | 95%~100% | 23.8 % |
| SpO2最低値 | 44 % | 90%~94% | 44.6 % |
| SpO2<90% 合計時間 (31.48 %) | | 85%~89% | 17.4 % |
| | | 80%~84% | 5.4 % |
| | | 75%~79% | 3.4 % |
| PR中央値 | 93.0 bpm | 70%~74% | 2.5 % |
| 脈拍上昇指数 | 50.4 回/h | 65%~69% | 1.3 % |
| | | 60%~64% | 0.8 % |
| | | < 60% | 0.8 % |



呼吸イベント / Snore 情報

| | Index | 発生回数 | 持続時間合計(分) | 最大持続時間(秒) | 平均持続時間(秒) |
|--------------------|-------|------|-----------|-----------|-----------|
| Obstructive Apneas | 1.1 | 10 | 3.5 | 40 | 20.8 |
| Central Apneas | 4.9 | 44 | 13.5 | 52 | 18.5 |
| Mixed Apneas | 0.4 | 4 | 1.4 | 29 | 21.3 |
| Hypopneas | 25.6 | 229 | 98.8 | 102 | 25.9 |
| 呼吸イベント合計 | 32.1 | 287 | 117.2 | 102 | 24.5 |
| 3% Desaturation | 45.2 | 404 | 130.3 | 98 | 19.4 |
| Snore | 0.1 | 1 | 0.0 | 1 | 1.0 |

体位別 情報

| | 呼吸イベント | | 呼吸イベント | | OA (回/h) | CA (回/h) | MA (回/h) | Hyp (回/h) | RDI (回/h) | Snore (回/h) | SpO2低下 (回/h) |
|--------|--------|-------------|--------|-------------|-------------|-------------|-------------|--------------|--------------|----------------|-----------------|
| | 発生回数 | 合計時間 (分) | 発生回数 | 合計時間 (分) | | | | | | | |
| 左向き | 0 | 0 | 0.0 | 0.0 | 0.0 | 0.0 | 0.0 | 0.0 | 0.0 | 0.0 | 0.0 |
| 仰向き | 267 | 481 | 110.6 | 1.2 | 4.1 | 0.5 | 27.4 | 33.3 | 0.1 | 41.6 | |
| 右向き | 14 | 10 | 4.2 | 0.0 | 36.0 | 0.0 | 48.0 | 84.0 | 0.0 | 96.0 | |
| うつ伏せ | 0 | 0 | 0.0 | 0.0 | 0.0 | 0.0 | 0.0 | 0.0 | 0.0 | 0.0 | |
| 立位(座位) | 6 | 41 | 2.4 | 0.0 | 7.3 | 0.0 | 1.5 | 8.8 | 0.0 | 80.5 | |